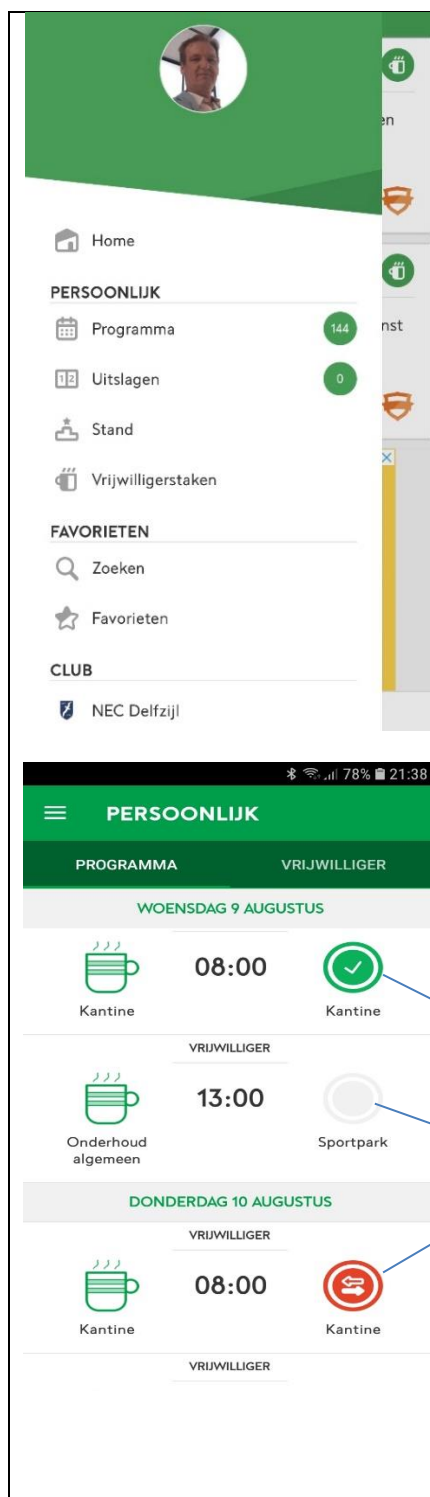




## Handleiding voetbal.nl app

### INVULLEN VOORKEUREN VRIJWILLIGERSWERK:



Als u of uw kind de app nog niet heeft geïnstalleerd en gebruikt ga dan eerst door naar de volgende pagina.

- Open de app en druk linksboven op de 3 streepjes
- Het linker menu scherm verschijnt nu.
- Druk nu op “Vrijwilligerstaken” en het volgende scherm verschijnt.



- Status: Zijn je behaalde punten (5 punten per taak. We gebruiken dit voor onze eigen administratie)
- Mijn beschikbaarheid: Hier moet je sowieso de zaterdag aanzetten.
- Mijn taken: Hier staan de keuzemogelijkheden. In dit scherm kun je je voorkeuren aanvinken. (Om de lijst te verversen moet je even met je vinger over het scherm naar beneden strijken).
- Keer nu terug naar bovenstaande scherm of het opstart scherm linksboven en druk op dan op “Programma” dan krijg je een overzicht van alle openstaande taken. (Zie afbeelding linksonder).
- Hier kun je doorheen scrollen en je gewenste taak selecteren door op het rechter rondje te klikken.
- Taak wordt groen met een ✓ als je hebt geselecteerd. (Je krijgt een push berichtje in je app en 2x een herinneringsmailtje)
- Taak staat nog open en dus te selecteren
- Taak is door jou ter ruiling aangeboden en komt weer beschikbaar voor anderen. (Eigen verantwoordelijkheid om het te regelen)


Dank voor de medewerking.

NEC Delfzijl een club voor iedereen en met iedereen



## Handleiding voetbal.nl app


### APP DOWNLOADEN:

	<p>Om te beginnen zoekt u in de app stoor naar de voetbal.nl app. Deze kan gedownload worden op zowel Apple als op Android apparaten.</p>
---	---

### AANMELDEN:

	<p>Wanneer u de app heeft gedownload dient u deze te openen en in te loggen. Inloggen/registreren kan via het email adres waaronder u of uw kind is ingeschreven bij de KNVB. Als u niet weet onder welk email adres u bent geregistreerd of u wilt deze wijzigen stuur dan een mail naar: <a href="mailto:ledenadmin@necdelfzijl.nl">ledenadmin@necdelfzijl.nl</a></p>
--	---

### MENU:

	<p>Wanneer u bent ingelogd opent uw persoonlijke pagina automatisch. U kunt nu teams of verenigingen toevoegen en uw persoonlijke instellingen ingeven zoals bv:</p> <ul style="list-style-type: none"><li>• Voorkeursclub</li><li>• Privacy voorkeuren en Pushberichten</li><li>• Toevoegen meerdere kinderen</li></ul> <p>Voor spelers onder de 16 jaar is het niet mogelijk om zelfstandig de gegevens te wijzigen. Dit kan alleen een ouder doen wanneer deze zijn of haar e-mailadres heeft doorgegeven aan de vereniging. Dit kan ten alle tijden via <a href="mailto:ledenadmin@necdelfzijl.nl">ledenadmin@necdelfzijl.nl</a></p> <p><b>Let op:</b> Als kinderen tussen de 16-18 jaar staan ingeschreven onder hun eigen mailadres is het handig om als ouder ook je eigen e-mailadres door te geven aan de club. Je kan dan zelf de taken inzien en regelen en ontvangt ook herinnering mail.</p>
---	---